

GUIDE PLATEAUX U9 PHASE AUTOMNE 2024



ORGANISATION GENERALE

- 6 à 10 équipes sont convoquées sur un même lieu de plateau.
- Lors de chaque plateau les équipes disputeront 4 matchs et réaliseront 2 ateliers technique
- **IMPORTANT : les clubs doivent respecter les équipes engagées. Aucune équipe supplémentaire ne peut être engagée sans l'accord du district.**
- Les équipes **ont rendez-vous à 9H30**. Le plateau **doit débuter à 10H00**.
- En cas d'absence d'une ou plusieurs équipes, avertir le club organisateur et le district.
- Tous les parents doivent être à l'extérieur du terrain.
- Afin de gagner du temps, les clubs doivent remplir leurs feuilles de matchs à l'avance.

CALENDRIER SAISON 2024/2025

DATES/CATEGORIE	U9
Samedi 21 septembre 2024	Rentrée du foot – Plateau 1
Samedi 28 septembre 2024	
Samedi 5 octobre 2024	Plateau 2
Samedi 12 octobre 2024	
Samedi 19 octobre 2024	Plateau 3
Samedi 26 octobre 2024	<u>Festi-Foot sur inscription</u>
Samedi 2 novembre 2024	
Samedi 9 novembre 2024	Plateau 4
Samedi 16 novembre 2024	
Samedi 23 novembre 2024	Plateau 5
Samedi 30 novembre 2024	
Samedi 7 décembre 2024	<u>Futsal sur inscription</u>
Trêve hivernale samedi 14 décembre 2024 au 22 février	
Samedi 1er mars 2025	<u>Futsal sur inscription</u>
Samedi 08 mars 2025	
Samedi 15 mars 2025	Plateau 1
Samedi 22 mars 2025	
Samedi 29 mars 2025	Plateau 2
Samedi 5 avril 2025	
Samedi 12 avril 2025	Plateau 3
Samedi 19 avril 2025	
Samedi 26 avril 2025	<u>Festi-Foot sur inscription</u>
Jeudi 1er mai 2025	
Samedi 3 mai 2025	
Samedi 10 mai 2025	Plateau 4
Samedi 17 mai 2025	
Samedi 24 mai 2025	Plateau 5
Samedi 31 mai 2025	
Samedi 7 juin 2025	<u>Journée Nationale des Débutants sur inscription</u>

LOIS DU JEU

	U8 CE1 (2017)	U9 CE2 (2016)
Effectifs	Football à 5 (4 joueurs et 1 gardien)	
Remplaçants	0 à 2 : limiter au maximum les remplaçants	
Nombre minimal	4 par équipe	
Tacle	Interdit	
Surclassement	3 U7 (2018) maximum par équipe	
Dimension des terrains	40m de long X 30m de large	
Dimension des buts	4 m X 1,5 m	
Zone du gardien	Zone de 8 mètres	
Hors-jeu	Pas de hors-jeu	
Taille des ballons	Taille 3	
Temps de jeu	40 minutes de matchs et 20 minutes d'ateliers	
Engagement	Vers l'avant ou l'arrière	
Coup de pied de but	A 6 m face au but. Zone protégée*	
Touche et corner	Au pied : passe ou rentrée en conduite de balle, obligation de faire une passe avant de pouvoir marquer. Adversaire à 5 m. Si le joueur tire le corner il peut marquer directement.	
Coups francs	Coup-Francs directs	
Coups de pied de réparation (penalty)	8 m	
Mise à distance des joueurs	5 m	
Relance gardien	Uniquement à la main ou pied après avoir posé le ballon au sol (volée et demi-volée interdites). Inciter les joueurs à utiliser la zone protégée.	
Arbitrage	1 arbitre jeune au centre (U13- U15 - U18) ou les 2 éducateurs à l'extérieur du terrain.	

Le même temps de jeu pour tous :
Un droit pour les enfants, un devoir pour les éducateurs!

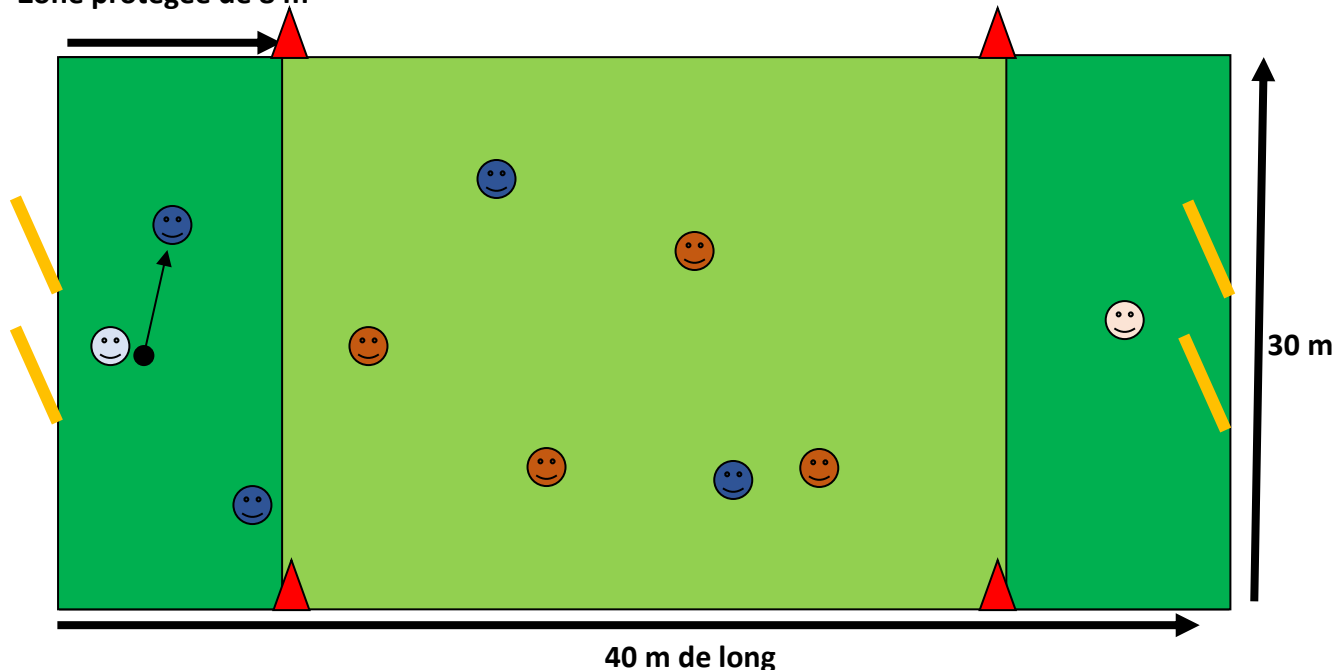
UN JOUEUR U9 QUI PARTICIPE À UN PLATEAU U9 LE MATIN A INTERDICTION DE JOUER L'APRÈS-MIDI

REGLE DE LA ZONE PROTEGÉE :

Lorsque le gardien se saisit du ballon à la main, ou sur un « six-mètres », **tous les joueurs adverses doivent sortir de la surface du gardien (zone des 8m).**

- Un ou plusieurs partenaires peuvent être dans la zone.
- Le gardien peut relancer sur un partenaire dans la zone.
- Les adversaires pourront alors rentrer dans la zone **dès que le joueur aura touché le ballon.**
- Le gardien peut aussi choisir de relancer sur un partenaire en dehors de la zone protégée.

Zone protégée de 8 m



TRACAGE DES TERRAINS :

- Les terrains U9 doivent être tracés avec des coupelles d'une seule couleur.
- Chaque terrain doit mesurer 40 mètres de long et 30 mètres de large.
- Les buts doivent mesurer 4 mètres de large et être matérialisés avec des constris-foot ou buts spécifiques (4mètres / 1,5mètres).
- Des cônes placés à 8 m, de chaque côté du terrain dans le sens de la longueur, permettent de déterminer les 2 surfaces de réparation.

ORGANISATION D'UN PLATEAU

1- PRÉPARER (la semaine avant)

S'assurer d'avoir le matériel nécessaire (prêt de matériel du District possible ou entre clubs directement).

Chaque équipe doit avoir 3 ballons et 4 chasubles.

Convoquer l'encadrement du plateau (favoriser l'arbitrage des jeunes par les jeunes).

Disposer du « guide plateau U9 ».

2 – INSTALLER (8h15/8h30)

Installer les terrains de matchs.

Définir les tâches de l'encadrement (installation des terrains, arbitrage des rencontres, gestion des rotations, référent accueil).

Disposer de chasubles et ballons supplémentaires (en plus des 3 ballons par équipes).

AVANT

3 – ACCUEILLIR

(par un dirigeant identifiable à partir de 9h15)

Diriger les équipes vers les vestiaires.

Noter le nombre de joueurs présents pour chaque club ainsi que le nombre d'équipes.

Récupérer les feuilles de match remplies.

4 – RASSEMBLER LES EDUCATEURS (9h50)

Donner un numéro cohérent à chaque équipe, montrer aux éducateurs les terrains et ateliers.

5 - RASSEMBLER LES ÉQUIPES (9h55)

Rappeler l'esprit du plateau et les principales lois du jeu aux éducateurs et joueurs/joueuses.

1 - GÉRER

Siffler le début et la fin de chaque rotation (10').

Veiller au bon déroulement des rotations et la durée des pauses entre chaque rotation (5').

Organiser les temps de matchs et défis.

2 - ANIMER

Les éducateurs de chaque équipe doivent connaître les ateliers et doivent les animer.

PENDANT

3 – RÉGULER

Lorsque le ballon sort du terrain, l'éducateur doit transmettre un autre ballon pour accélérer la reprise du jeu.

Veiller à ce que les parents restent derrière la main courante.

Tempérer les débordements et excès des adultes.

4 – ARBITRER

Soit par des jeunes du club recevant le plateau (5U13/U15/U18)

Soit par les éducateurs des équipes jouant le match (faut-il en désigner un des deux qui a la mission d'arbitrer?).

Mais il faut arbitrer le match.

1 - RANGER

Demander aux équipes de ramasser le matériel à la fin de la dernière rotation et leur préciser où le déposer.

Être vigilant avec le matériel dangereux (piquets notamment)

2 - COMPLETER

Concierter l'ensemble des éducateurs afin de remplir la fiche bilan du plateau.

Il n'y a pas de résultats mais l'évaluation des équipes est très importante.

APRES

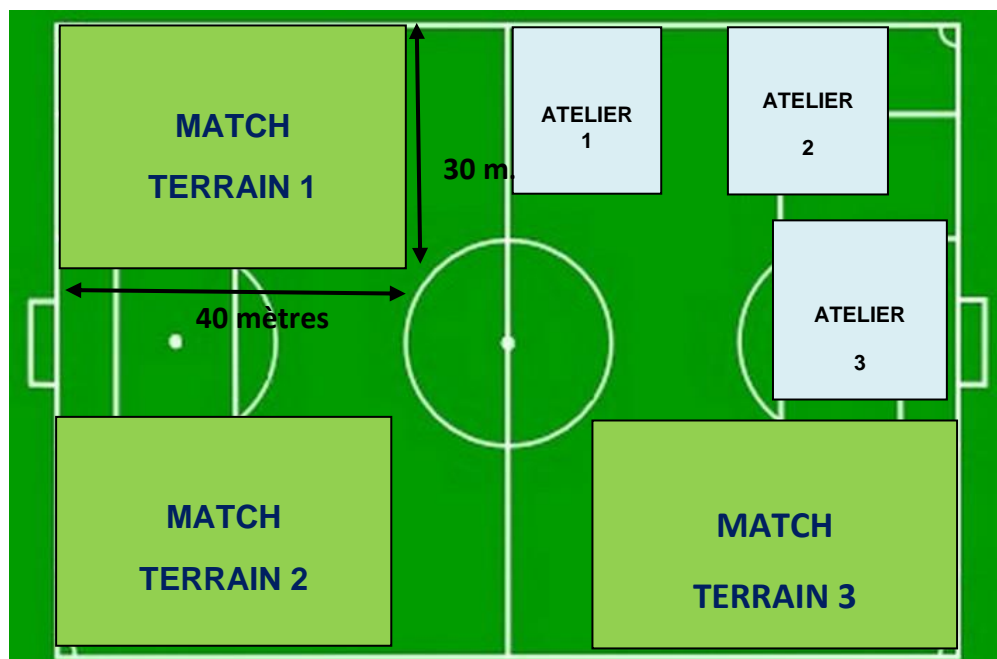
4 - ECHANGER

- Permettre un moment d'échanges avec les parents, dirigeants et éducateurs lors de la collation d'après plateau.

3 - TRANSMETTRE

Renvoyer la fiche bilan du plateau, accompagnée de toutes les feuilles de matchs des équipes présentes (par mail)

PLATEAU A 10 EQUIPES



ORGANISATION :

- Attribuer un numéro à chaque équipe de 1 à 10.
- Chaque équipe fait 4 matchs et 3 ateliers.
- Chaque rotation dure **8 minutes**.
- Temps de pause entre chaque rotation de **4 minutes**.

10 équipes : 3 terrains + 3 ateliers							
	ROTATION 1	ROTATION 2	ROTATION 3	ROTATION 4	ROTATION 5	ROTATION 6	ROTATION 7
ÉQUIPE 1	Terrain 1	Terrain 2	Terrain 3	Atelier 1	Atelier 2	Atelier 3	Terrain 2
ÉQUIPE 2	Terrain 1	Atelier 2	Atelier 1	Terrain 3	Terrain 2	Terrain 3	Terrain 3
ÉQUIPE 3	Terrain 2	Terrain 3	Atelier 1	Atelier 2	Terrain 1	Atelier 3	Terrain 3
ÉQUIPE 4	Terrain 2	Terrain 1	Atelier 3	Atelier 1	Terrain 3	Terrain 1	Atelier 2
ÉQUIPE 5	Terrain 3	Atelier 1	Atelier 3	Terrain 1	Terrain 2	Atelier 2	Terrain 2
ÉQUIPE 6	Terrain 3	Terrain 2	Terrain 1	Atelier 2	Atelier 1	Terrain 1	Atelier 3
ÉQUIPE 7	Atelier 1	Atelier 2	Terrain 1	Terrain 2	Terrain 3	Terrain 3	Terrain 1
ÉQUIPE 8	Atelier 1	Terrain 3	Terrain 2	Terrain 1	Atelier 2	Terrain 2	Atelier 3
ÉQUIPE 9	Atelier 3	Terrain 1	Terrain 2	Terrain 3	Atelier 1	Atelier 2	Terrain 1
ÉQUIPE 10	Atelier 3	Atelier 1	Terrain 3	Terrain 2	Terrain 1	Terrain 2	Atelier 2

Aide à l'attribution des numéros :

L'équipe n°1 ne rencontre pas lors des matchs les équipes n° : **3, 4, 7, 8 et 9**

L'équipe n°2 ne rencontre pas lors des matchs les équipes n° : **4, 6, 8 et 10**

L'équipe n°3 ne rencontre pas lors des matchs les équipes n° : **1, 5, 6, 7 et 9**

L'équipe n°4 ne rencontre pas lors des matchs les équipes n° : **1, 2, 5, 8 et 10**

L'équipe n°5 ne rencontre pas lors des matchs les équipes n° : **3, 4, 7, 9 et 10**

L'équipe n°6 ne rencontre pas lors des matchs les équipes n° : **2, 3, 8, 9 et 10**

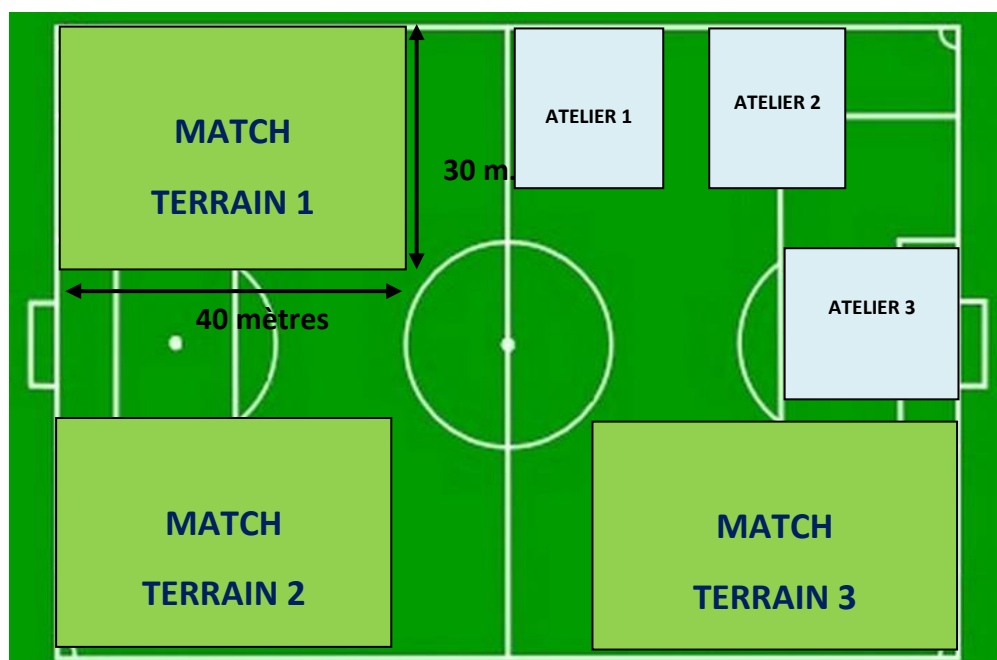
L'équipe n°7 ne rencontre pas lors des matchs les équipes n° : **1, 3, 5 et 8**

L'équipe n°8 ne rencontre pas lors des matchs les équipes n° : **1, 2, 4, 6 et 7**

L'équipe n°9 ne rencontre pas lors des matchs les équipes n° : **1, 3, 5, 6 et 10**

L'équipe n°10 ne rencontre pas lors des matchs les équipes n° : **2, 4, 5, 6 et 9**

PLATEAU A 9 EQUIPES



ORGANISATION :

- Attribuer un numéro à chaque équipe de 1 à 9.
- Chaque équipe fait 4 matchs et 2 ateliers.
- Chaque rotation dure **10 minutes**.
- Temps de pause entre chaque rotation de **5 minutes**.

GRILLE DE ROTATION A 9 EQUIPES : 3 terrains + 3 ateliers (rotation de 10 minutes)

	ROTATION 1	ROTATION 2	ROTATION 3	ROTATION 4	ROTATION 5	ROTATION 6
ÉQUIPE 1	Terrain 1	Atelier 1	Terrain 1	Atelier 2	Terrain 1	Terrain 1
ÉQUIPE 2	Terrain 1	Terrain 1	Atelier 1	Terrain 1	Atelier 2	Terrain 2
ÉQUIPE 3	Terrain 2	Atelier 3	Terrain 1	Terrain 1	Terrain 3	Atelier 2
ÉQUIPE 4	Terrain 2	Terrain 1	Atelier 1	Terrain 2	Terrain 2	Atelier 3
ÉQUIPE 5	Terrain 3	Atelier 1	Terrain 2	Atelier 3	Terrain 1	Terrain 3
ÉQUIPE 6	Terrain 3	Terrain 2	Atelier 3	Terrain 3	Terrain 3	Atelier 2
ÉQUIPE 7	Atelier 1	Terrain 3	Terrain 2	Terrain 3	Atelier 3	Terrain 1
ÉQUIPE 8	Atelier 1	Terrain 2	Terrain 3	Terrain 2	Atelier 2	Terrain 2
ÉQUIPE 9	Atelier 3	Terrain 3	Terrain 3	Atelier 2	Terrain 2	Terrain 3

Aide à l'attribution des numéros :

L'équipe n°1 ne rencontre pas lors des matchs les équipes n° : **4, 6, 8 et 9**

L'équipe n°2 ne rencontre pas lors des matchs les équipes n° : **5, 6, 7 et 9**

L'équipe n°3 ne rencontre pas lors des matchs les équipes n° : **5, 7, 8 et 9**

L'équipe n°4 ne rencontre pas lors des matchs les équipes n° : **1, 5, 6 et 7**

L'équipe n°5 ne rencontre pas lors des matchs les équipes n° : **2, 3, 4 et 8**

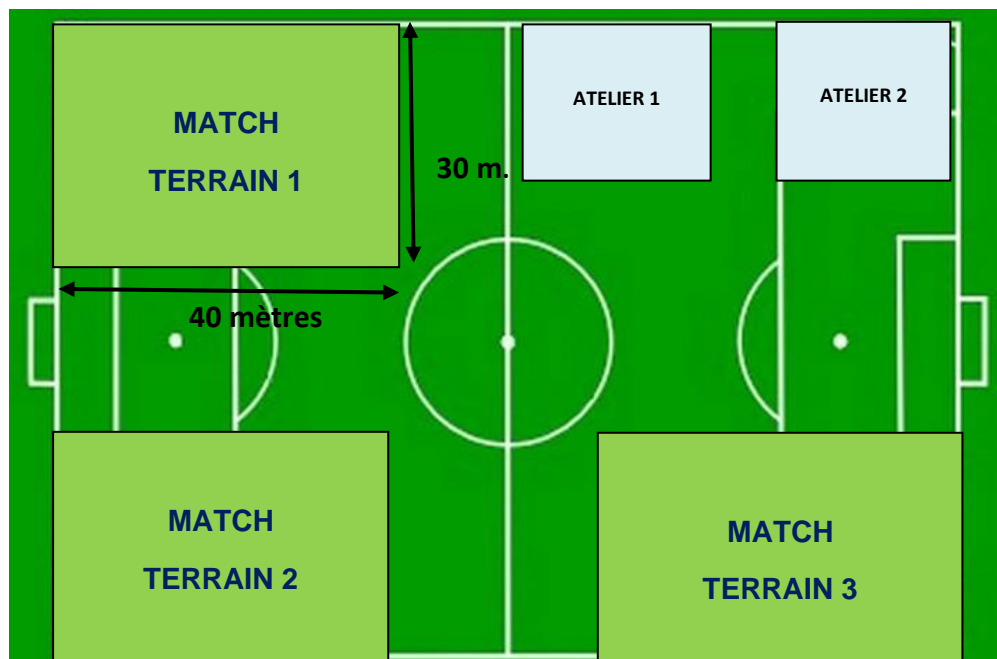
L'équipe n°6 ne rencontre pas lors des matchs les équipes n° : **1, 2, 4 et 9**

L'équipe n°7 ne rencontre pas lors des matchs les équipes n° : **2, 3, 4 et 8**

L'équipe n°8 ne rencontre pas lors des matchs les équipes n° : **1, 3, 5 et 7**

L'équipe n°9 ne rencontre pas lors des matchs les équipes n° : **1, 2, 3 et 6**

PLATEAU A 8 EQUIPES



ORGANISATION :

- Attribuer un numéro à chaque équipe de 1 à 8.
- Chaque équipe fait 4 matchs et 2 ateliers.
- Chaque rotation dure **10 minutes**.
- Temps de pause entre chaque rotation de **5 minutes**.

GRILLE DE ROTATION A 8 EQUIPES : 3 terrains + 2 ateliers (rotation de 10 minutes)

	ROTATION 1	ROTATION 2	ROTATION 3	ROTATION 4	ROTATION 5	ROTATION 6
ÉQUIPE 1	Terrain 1	Atelier 1	Terrain 1	Atelier 2	Terrain 1	Terrain 3
ÉQUIPE 2	Terrain 1	Atelier 2	Terrain 2	Atelier 1	Terrain 2	Terrain 2
ÉQUIPE 3	Terrain 2	Atelier 1	Atelier 2	Terrain 1	Terrain 3	Terrain 1
ÉQUIPE 4	Terrain 2	Atelier 2	Terrain 3	Terrain 2	Atelier 1	Terrain 3
ÉQUIPE 5	Terrain 3	Terrain 1	Terrain 2	Atelier 2	Atelier 1	Terrain 1
ÉQUIPE 6	Terrain 3	Terrain 2	Atelier 2	Terrain 2	Terrain 2	Atelier 1
ÉQUIPE 7	Atelier 2	Terrain 2	Terrain 1	Atelier 1	Terrain 3	Terrain 2
ÉQUIPE 8	Atelier 2	Terrain 1	Terrain 3	Terrain 1	Terrain 1	Atelier 1

Aide à l'attribution des numéros :

L'équipe n°1 ne rencontre pas lors des matchs les équipes n° : **3, 5 et 6**

L'équipe n°2 ne rencontre pas lors des matchs les équipes n° : **3, 4 et 8**

L'équipe n°3 ne rencontre pas lors des matchs les équipes n° : **1, 2 et 6**

L'équipe n°4 ne rencontre pas lors des matchs les équipes n° : **2, 5 et 7**

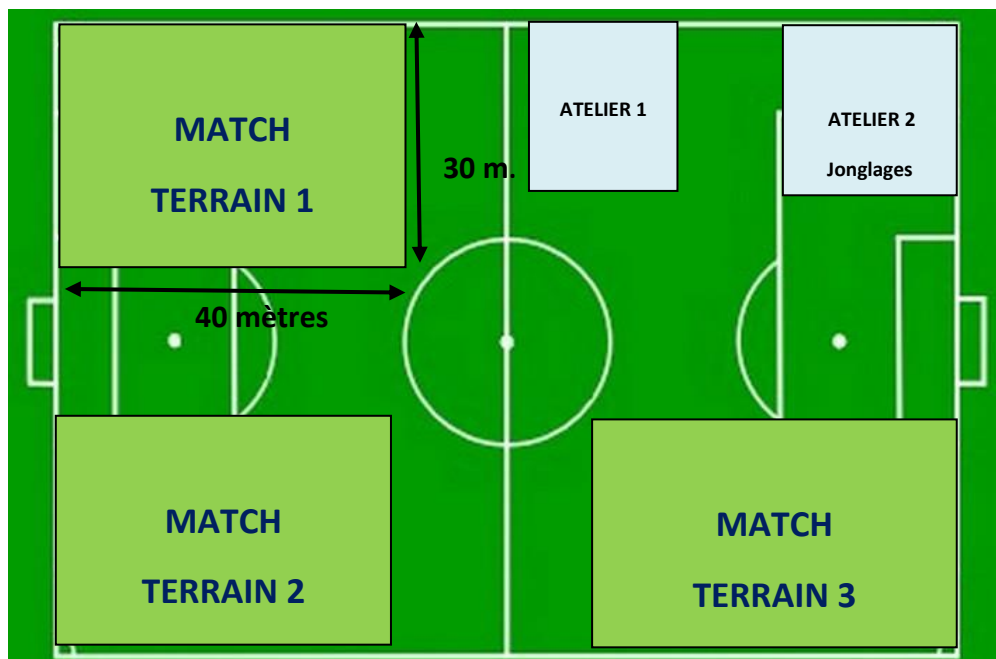
L'équipe n°5 ne rencontre pas lors des matchs les équipes n° : **1, 4 et 7**

L'équipe n°6 ne rencontre pas lors des matchs les équipes n° : **1, 3 et 8**

L'équipe n°7 ne rencontre pas lors des matchs les équipes n° : **4, 5 et 8**

L'équipe n°8 ne rencontre pas lors des matchs les équipes n° : **2, 6 et 7**

PLATEAU A 7 EQUIPES



ORGANISATION :

- Attribuer un numéro à chaque équipe de 1 à 7.
- Chaque équipe fait 4 matchs et 2 ateliers (dont 1 atelier jonglages).
- Chaque rotation dure **10 minutes**.
- Temps de pause entre chaque rotation de **5 minutes**.

GRILLE DE ROTATION A 7 EQUIPES : 3 terrains + 2 ateliers (rotation de 10 minutes)

	ROTATION 1	ROTATION 2	ROTATION 3	ROTATION 4	ROTATION 5	ROTATION 6
ÉQUIPE 1	Terrain 1	Terrain 1	Atelier 2	Terrain 3	Atelier 1	Terrain 2
ÉQUIPE 2	Terrain 1	Terrain 2	Atelier 1	Terrain 1	Terrain 1	Atelier 2
ÉQUIPE 3	Terrain 2	Terrain 1	Atelier 1	Terrain 2	Terrain 2	Atelier 2
ÉQUIPE 4	Terrain 2	Atelier 1	Terrain 2	Terrain 3	Terrain 1	Atelier 2
ÉQUIPE 5	Terrain 3	Atelier 2	Terrain 2	Terrain 2	Atelier 1	Terrain 1
ÉQUIPE 6	Terrain 3	Atelier 1	Terrain 1	Terrain 1	Atelier 2	Terrain 2
ÉQUIPE 7	Atelier 1	Terrain 2	Terrain 1	Atelier 2	Terrain 2	Terrain 1

Aide à l'attribution des numéros :

L'équipe n°1 ne rencontre pas lors des matchs les équipes n° : **5 et 7**

L'équipe n°2 ne rencontre pas lors des matchs les équipes n° : **3 et 5**

L'équipe n°3 ne rencontre pas lors des matchs les équipes n° : **2 et 6**

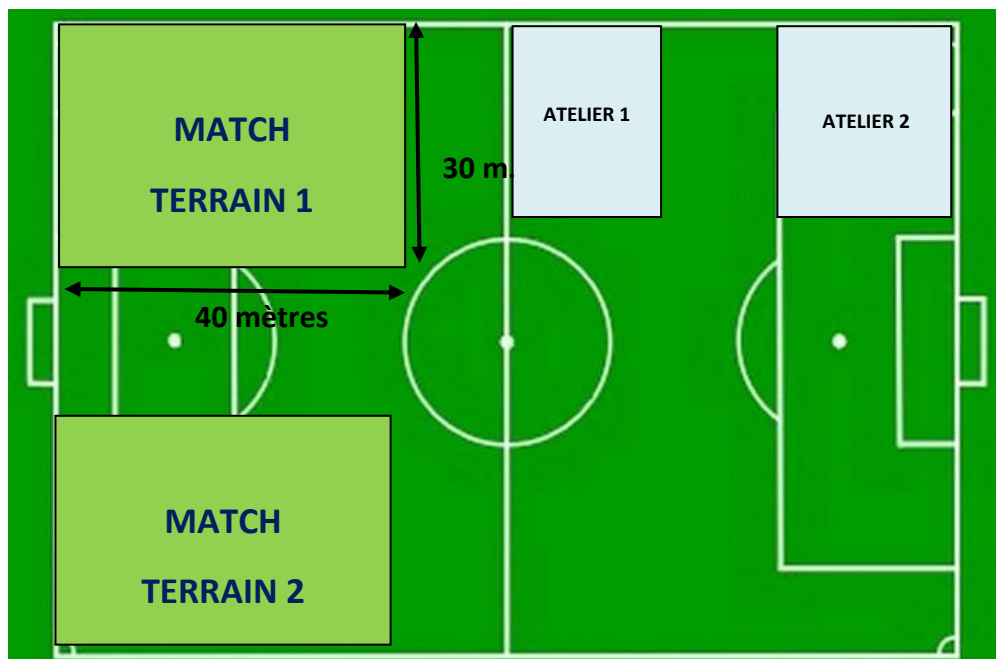
L'équipe n°4 ne rencontre pas lors des matchs les équipes n° : **6 et 7**

L'équipe n°5 ne rencontre pas lors des matchs les équipes n° : **1 et 2**

L'équipe n°6 ne rencontre pas lors des matchs les équipes n° : **3 et 4**

L'équipe n°7 ne rencontre pas lors des matchs les équipes n° : **1 et 4**

PLATEAU A 6 EQUIPES



ORGANISATION :

- Attribuer un numéro à chaque équipe de 1 à 6.
- Chaque équipe fait 4 matchs et 2 ateliers.
- Chaque rotation dure **10 minutes**.
- Temps de pause entre chaque rotation de **5 minutes**.

GRILLE DE ROTATION A 6 EQUIPES : 2 terrains + 2 ateliers (rotation de 10 minutes)

	ROTATION 1	ROTATION 2	ROTATION 3	ROTATION 4	ROTATION 5	ROTATION 6
ÉQUIPE 1	Terrain 1	Terrain 2	Atelier 1	Terrain 1	Terrain 1	Atelier 2
ÉQUIPE 2	Terrain 1	Atelier 1	Terrain 1	Terrain 2	Atelier 2	Terrain 1
ÉQUIPE 3	Terrain 2	Terrain 1	Atelier 1	Terrain 2	Terrain 2	Atelier 2
ÉQUIPE 4	Terrain 2	Atelier 1	Terrain 2	Atelier 2	Terrain 1	Terrain 1
ÉQUIPE 5	Atelier 1	Terrain 1	Terrain 2	Terrain 1	Atelier 2	Terrain 2
ÉQUIPE 6	Atelier 1	Terrain 2	Terrain 1	Atelier 2	Terrain 2	Terrain 2

Aide à l'attribution des numéros :

L'équipe n°1 ne rencontre pas lors des matchs l'équipe n° : 3

L'équipe n°2 ne rencontre pas lors des matchs l'équipe n° : 5

L'équipe n°3 ne rencontre pas lors des matchs l'équipe n° : 1

L'équipe n°4 ne rencontre pas lors des matchs l'équipe n° : 6

L'équipe n°5 ne rencontre pas lors des matchs l'équipe n° : 2

L'équipe n°6 ne rencontre pas lors des matchs l'équipe n° : 4

RECAPITULATIF GRILLES DE ROTATIONS

GRILLE DE ROTATION A 6 EQUIPES : 2 terrains + 2 ateliers (rotation de 10 minutes)

	ROTATION 1	ROTATION 2	ROTATION 3	ROTATION 4	ROTATION 5	ROTATION 6
ÉQUIPE 1	Terrain 1	Terrain 2	Atelier 1	Terrain 1	Terrain 1	Atelier 2
ÉQUIPE 2	Terrain 1	Atelier 1	Terrain 1	Terrain 2	Atelier 2	Terrain 1
ÉQUIPE 3	Terrain 2	Terrain 1	Atelier 1	Terrain 2	Terrain 2	Atelier 2
ÉQUIPE 4	Terrain 2	Atelier 1	Terrain 2	Atelier 2	Terrain 1	Terrain 1
ÉQUIPE 5	Atelier 1	Terrain 1	Terrain 2	Terrain 1	Atelier 2	Terrain 2
ÉQUIPE 6	Atelier 1	Terrain 2	Terrain 1	Atelier 2	Terrain 2	Terrain 2

GRILLE DE ROTATION A 7 EQUIPES : 3 terrains + 2 ateliers (rotation de 10 minutes)

	ROTATION 1	ROTATION 2	ROTATION 3	ROTATION	ROTATION	ROTATION 6
ÉQUIPE 1	Terrain 1	Terrain 1	Atelier 2	Terrain 3	Atelier 1	Terrain 2
ÉQUIPE 2	Terrain 1	Terrain 2	Atelier 1	Terrain 1	Terrain 1	Atelier 2
ÉQUIPE 3	Terrain 2	Terrain 1	Atelier 1	Terrain 2	Terrain 2	Atelier 2
ÉQUIPE 4	Terrain 2	Atelier 1	Terrain 2	Terrain 3	Terrain 1	Atelier 2
ÉQUIPE 5	Terrain 3	Atelier 2	Terrain 2	Terrain 2	Atelier 1	Terrain 1
ÉQUIPE 6	Terrain 3	Atelier 1	Terrain 1	Terrain 1	Atelier 2	Terrain 2
ÉQUIPE 7	Atelier 1	Terrain 2	Terrain 1	Atelier 2	Terrain 2	Terrain 1

GRILLE DE ROTATION A 8 EQUIPES : 3 terrains + 2 ateliers (rotation de 10 minutes)

	ROTATION 1	ROTATION 2	ROTATION 3	ROTATION	ROTATION	ROTATION 6
ÉQUIPE 1	Terrain 1	Atelier 1	Terrain 1	Atelier 2	Terrain 1	Terrain 3
ÉQUIPE 2	Terrain 1	Atelier 2	Terrain 2	Atelier 1	Terrain 2	Terrain 2
ÉQUIPE 3	Terrain 2	Atelier 1	Atelier 2	Terrain 1	Terrain 3	Terrain 1
ÉQUIPE 4	Terrain 2	Atelier 2	Terrain 3	Terrain 2	Atelier 1	Terrain 3
ÉQUIPE 5	Terrain 3	Terrain 1	Terrain 2	Atelier 2	Atelier 1	Terrain 1
ÉQUIPE 6	Terrain 3	Terrain 2	Atelier 2	Terrain 2	Terrain 2	Atelier 1
ÉQUIPE 7	Atelier 2	Terrain 2	Terrain 1	Atelier 1	Terrain 3	Terrain 2
ÉQUIPE 8	Atelier 2	Terrain 1	Terrain 3	Terrain 1	Terrain 1	Atelier 1

GRILLE DE ROTATION A 9 EQUIPES : : 3 terrains + 3 ateliers (rotation de 10 minutes)

	ROTATION 1	ROTATION 2	ROTATION 3	ROTATION 4	ROTATION 5	ROTATION 6
ÉQUIPE 1	Terrain 1	Atelier 1	Terrain 1	Atelier 2	Terrain 1	Terrain 1
ÉQUIPE 2	Terrain 1	Terrain 1	Atelier 1	Terrain 1	Atelier 2	Terrain 2
ÉQUIPE 3	Terrain 2	Atelier 3	Terrain 1	Terrain 1	Terrain 3	Atelier 2
ÉQUIPE 4	Terrain 2	Terrain 1	Atelier 1	Terrain 2	Terrain 2	Atelier 3
ÉQUIPE 5	Terrain 3	Atelier 1	Terrain 2	Atelier 3	Terrain 1	Terrain 3
ÉQUIPE 6	Terrain 3	Terrain 2	Atelier 3	Terrain 3	Terrain 3	Atelier 2
ÉQUIPE 7	Atelier 1	Terrain 3	Terrain 2	Terrain 3	Atelier 3	Terrain 1
ÉQUIPE 8	Atelier 1	Terrain 2	Terrain 3	Terrain 2	Atelier 2	Terrain 2
ÉQUIPE 9	Atelier 3	Terrain 3	Terrain 3	Atelier 2	Terrain 2	Terrain 3

10 équipes : 3 terrains + 3 ateliers (rotations de 8 minutes)

	ROTATION 1	ROTATION 2	ROTATION 3	ROTATION 4	ROTATION 5	ROTATION 6	ROTATION 7
	1	2	3	4	5	6	7
ÉQUIPE 1	Terrain 1	Terrain 2	Terrain 3	Atelier 1	Atelier 2	Atelier 3	Terrain 2
ÉQUIPE 2	Terrain 1	Atelier 2	Atelier 1	Terrain 3	Terrain 2	Terrain 3	Terrain 3
ÉQUIPE 3	Terrain 2	Terrain 3	Atelier 1	Atelier 2	Terrain 1	Atelier 3	Terrain 3
ÉQUIPE 4	Terrain 2	Terrain 1	Atelier 3	Atelier 1	Terrain 3	Terrain 1	Atelier 2
ÉQUIPE 5	Terrain 3	Atelier 1	Atelier 3	Terrain 1	Terrain 2	Atelier 2	Terrain 2
ÉQUIPE 6	Terrain 3	Terrain 2	Terrain 1	Atelier 2	Atelier 1	Terrain 1	Atelier 3
ÉQUIPE 7	Atelier 1	Atelier 2	Terrain 1	Terrain 2	Terrain 3	Terrain 3	Terrain 1
ÉQUIPE 8	Atelier 1	Terrain 3	Terrain 2	Terrain 1	Atelier 2	Terrain 2	Atelier 3
ÉQUIPE 9	Atelier 3	Terrain 1	Terrain 2	Terrain 3	Atelier 1	Atelier 2	Terrain 1
ÉQUIPE 10	Atelier 3	Atelier 1	Terrain 3	Terrain 2	Terrain 1	Terrain 2	Atelier 2

FICHE BILAN PLATEAU U9

Date du plateau :

Lieu du plateau :

Responsable plateau :

Attribution des numéros aux équipes :

A la fin du plateau il vous est demandé de positionner l'ensemble des équipes suivant leur niveau en vous basant sur les contenus des matchs du plateau.

Merci de remplir le tableau ci-dessous.

	Equipes	Niveau 1 (Expérimentée)	Niveau 2 (Moyenne)	Niveau 3 (Débutante)
1				
2				
3				
4				
5				
6				
7				
8				
9				
10				

REMARQUES SUR LE PLATEAU : organisation, horaires, contenu des ateliers, divers :

FEUILLES DE MATCHS PLATEAUX U9

DATE DU PLATEAU :

LIEU DU PLATEAU :

CLUB :

NUMERO DE L'EQUIPE :

NOM DU RESPONSABLE DE L'EQUIPE :

NUMERO DE LICENCE :

N°	NOM	PRÉNOM	ANNEE NAISSANCE	N° LICENCE
1				
2				
3				
4				
5				
6				
7				

FEUILLES DE MATCHS PLATEAUX U9

DATE DU PLATEAU :

LIEU DU PLATEAU :

CLUB :

NUMERO DE L'EQUIPE :

NOM DU RESPONSABLE DE L'EQUIPE :

NUMERO DE LICENCE :

N°	NOM	PRÉNOM	ANNEE NAISSANCE	N° LICENCE
1				
2				
3				
4				
5				
6				
7				